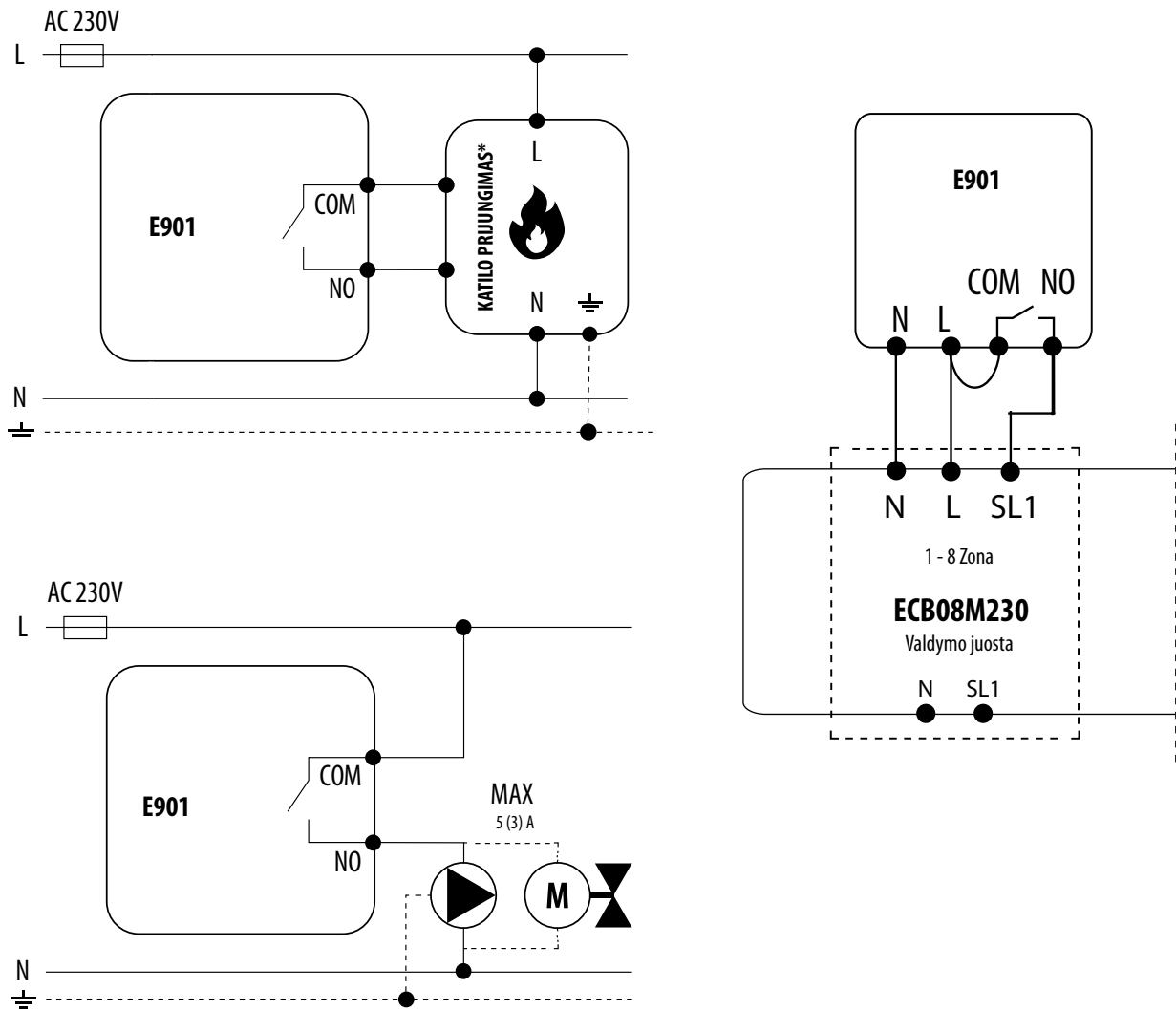








SUJUNGIMO SCHEMAS - E901

Programuojamas, laidinis temperatūros valdiklis



SIMBOLIAI IR ŽYMĖJIMAI

	Katilas (katilo prijungimas*) - katile esantys kontaktai ON/OFF reguliatoriui prijungti (pagal katilo instrukciją)		Siurblys		Vožtuvo pavara
L, N	Maitinimo įtampa 230V AC	PE 	žeminimas		Saugiklis
COM, NO	išvesties kontaktai be įtampos		Paprastai atviras kontaktas (užrakinamas)		